

取扱い説明書

本書は大切に保管し、いつでも参照できるようにしてください。

出川哲朗の充電させてもらえませんか？
オリジナルモバイルバッテリー

TOL61SUW

安全上のご注意

ここに記した注意事項は、製品を安全に正しくお使いいただき、あなたや他の人々への危害や損害を未然に防止するためのものです。いずれも安全に関する重要な内容ですので、必ずお守りください。

警告

人が死亡または重傷を負う可能性が想定される内容。
被害事象：異常発熱・火災・感電・事故・誤飲・破裂・ケガ・熱傷など。

- 分解・改造をしない。
- 製品に金属などを差し込まない、コネクタ端子を金属などでショートさせない。
- 熱のこもる場所(ポケットやバッグ、布団の中など)・本体が体に触れる環境で使用しない。
- 水につけたり濡らさない・水濡れ品は使用しない・濡れた手で使用しない。
- 指定の電圧以外の電源で使用しない。
- 使用前に各接続部を確認し、ホコリなどの付着や接続部の変形・破損したものは使用しない。
- 規定の時間を超過した連続使用はしない。
- 睡眠中は使用しない。
- 暖房器具などのそばや、湿度の高い場所で使用・保管しない。
- 乳幼児・小児の手の届く場所で使用・保管しない。
- 直射日光の当たる場所で使用・保管しない。
- 使用しない場合、全ての接続箇所をはずし、安全な場所に保管する。接続したまま放置しない。
- 充電器やパソコンなどの出力端子同士を接続しない。
- 使用時に接続部を確認してまっすぐ接続し、無理な力を加えて接続しない。
- 火中に投入しない。電子レンジ、オーブンなどで加熱しない。
- 雷がなりはじめたら、安全のため本製品や接続されている各機器にさわらない。
- 重い物を載せたり、落下しやすい場所、磁気、ホコリの多い場所に置かない。
- お手入れの際は、各接続部を取りはずす。
- 投げたり、衝撃を与えない。

注意

人が軽傷および物の損害を負う可能性が想定される内容。
被害事象：出力出ず・反応せず・断線・腐食・破損・故障・ケガなど。

- コネクタ端子電極部に水分を付着させたり、結露した状態で使用しない。
- 充電対象機器を充電中に、本製品や充電対象機器が極端に熱くなったとき異常を感じた場合は使用しない。
- 5℃から35℃の屋内環境で使用する。それ以外の環境では使用しない。
- 0℃から40℃の環境下で保管する。それ以外の環境では保管しない。
- コネクタをはずす際は、コネクタ本体を持ってごこころ、ケーブルを持って強く引っ張らない。
- 充電対象機器の電池は装着した状態で充電する。はずした状態で充電しない。
- 内蔵電池が液漏れした場合、素手でさわらない。失明の恐れがあるので、液を目に触れないようにする。万一、液が目に入った場合は水道水の水で十分洗い、医師の治療を受ける。液が服についても水道水などで十分洗い流す。皮膚に異常がある場合、医師に相談する。

使用上のご注意

- 本製品を使用目的用途以外に使用しないでください。
- 長期間使用しない場合は、保管前に蓄電し、半年(6ヶ月)に1回は必ず蓄電してください。半年以上未使用の場合、電池の蓄電機能が失われて、再蓄電できなくなる場合があります。ご注意ください。
- スマートフォンに要充電表示が出ている状態から充電した場合、充電時間は2時間を目安としてください。スマートフォンによって充電時間は異なります。また、電池の消耗状態、電圧状態など、条件によっても充電時間は異なります。
- 充電対象機器や電池の状態により、接続後すぐに充電対象機器の充電表示がされないことがあります。そのような場合、数分間の予備充電を経て充電表示し充電が開始されます。
※充電対象機器によっては充電表示しない機種があります。
- 充電状態は充電対象機器でご確認ください。長時間充電しても充電対象機器の電池レベルが上がらない場合は、一度充電対象機器の電源を切り、再度立ち上げてご確認ください。
- 充電中でも通話、メール、データ通信、音楽再生、ゲーム、テレビ電話などができますが充電量が少なくなります。
- 本製品付属のケーブルは本製品以外では使用しないでください。
- 本製品が汚れた場合、乾いた布でふきとってください。シンナー、ベンジン、アルコールなどでふかないでください。本製品を傷める原因になります。
- 本製品の付属品は、金属部品やプラスチックでできております。燃やすと危険ですので、廃棄する時は各自自治体の指示に従った方法で、正しく廃棄してください。
- 本製品本体を廃棄する場合は、一般家庭ゴミとして廃棄しないでください。リサイクル協力店(電気店・スーパーマーケット・ホームセンターなど)の「小形充電式電池リサイクルBOX」に入れてください。



本製品は熱のこもる場所(ポケットやバッグ、布団の中など)で使用しないでください。本製品の異常発熱や、発熱による人体への熱傷などの原因となります。また、部分的に大きな力がかかり、破損による異常発熱、発火、火災の原因となります。

各部の名称

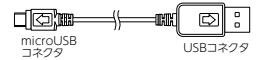
【本体】



【本体側面】
USB-Aポート
microUSBポート
LED

【microUSBケーブル】

※データの送受信はできません。



microUSBコネクタ

USBコネクタ

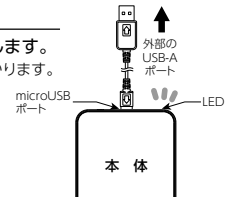
スイッチ

充電開始
※機器を接続しスイッチを押すか、スイッチを押してから約30秒以内に機器を接続すれば充電を開始します。
※機器に接続されていない場合、LEDは約30秒後に消灯します。
充電停止
※充電中にスイッチを長押し(約4秒)すると充電を停止します。

使用方法

■本製品を蓄電します。

- 1 microUSBケーブルで、外部のUSB-Aポートから蓄電します。
蓄電中は、本製品のLEDの点滅の回数で電池残量(目安)がわかります。
※詳しくは下記の「ご使用方法 LEDの表示パターン」をご参照ください。
- 2 約4時間で蓄電完了です。 ※1Aで蓄電した場合
蓄電が完了しましたら、LEDが点灯します。
※LEDが点灯しましたら、全ての接続箇所を取りはずしてください。

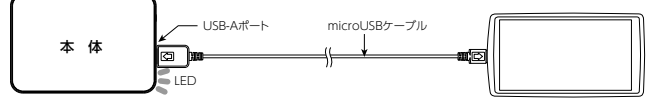


■スマートフォンを充電します。

- 1 microUSBケーブルを、本体のUSB-Aポートに接続します。
- 2 スマートフォンに接続し、本体のスイッチを押してください。LEDが点滅し充電が開始されます。

※充電中に本製品のスイッチを長押し(約4秒)すると、充電が停止しLEDが消灯します。
※機器に接続されていない場合、LEDは約30秒後に消灯します。
※充電状態は充電対象機器でご確認ください。
※詳しくは下記の「ご使用方法 LEDの表示パターン」をご参照ください。
※電池残量がない場合、動作時にLEDが10回以上点滅し消灯します。

※本製品の電池を有効に使用するための充電監視機能により、一部機種では満充電近くで充電が停止するために100%の表示にならない場合があります。



ご使用方法 LEDの表示パターン(電池残量目安)

※蓄電と充電を同時にしないでください。

1 本製品に蓄電 microUSBケーブルを使い、外部のUSB-Aポートから本製品を蓄電します。 ※蓄電中に本製品をはずすと消灯します。	蓄電中はLEDが点滅し、電池残量によりLEDの点滅回数に変化します ※詳しくは下記の「ご使用方法 LEDの表示パターン」をご参照ください。 ※電池残量がない場合、動作時にLEDが10回以上点滅し消灯します。
2 お手持ちの機器に充電 充電済みの本製品を各機器に接続し、本製品のスイッチを押すと充電を開始します。	充電中はLEDが点滅し、電池残量によりLEDの点滅回数に変化します ※詳しくは下記の「ご使用方法 LEDの表示パターン」をご参照ください。 ※充電中にスイッチを長押し(約4秒)すると、消灯します。 ※電池残量がない場合、動作時にLEDが10回以上点滅し消灯します。

1 接続方向を間違えないでください

microUSBポートとmicroUSBコネクタの形状をよく見て、正しい向きで接続してください。万一、誤った向きで接続され、それに起因する故障、トラブルが生じても責任を負いかねます。

1 内蔵電池への蓄電と同時に、各機器への充電はしないでください。

1 本体のUSB-AポートとmicroUSBポートを1本のmicroUSBケーブルで直接接続しないでください。

1 このような場合、本製品を蓄電してください。

- 充電対象機器を充電中に、LEDが点灯した場合は、リチウムイオンポリマー電池が消耗していますので、本製品を蓄電してください。
- iPhone・iPodシリーズを充電中に、本製品内蔵のリチウムイオンポリマー電池の電池残量が減ると、まれに「このアクセサリは使用できません」などのメッセージが出る場合がありますが、本製品やiPhone・iPodシリーズの異常ではありません。本製品を蓄電してください。
- 充電中に、突然充電しなくなった場合は、保護ICが働いた可能性があります。このような場合は、各別に異常がないかを確認してください。一度蓄電を行うと再使用が可能になります。

保証規定

保証期間/お買い上げ日より6ヶ月

必ず、お買い上げ店舗のレシートを本書(本保証規定)と一緒に保管してください。万一、修理の際は、現品と本書(本保証規定)と販売店のレシートを添え、パッケージ記載の多摩電子工業株式会社の住所までお送りください。なお、修理後の保証期間の延長はいたしません。

- 保証期間内に、取扱説明書、および本書記載の注意事項をお守りいただいた正しい使用状況で、万一故障した場合には本製品をお預かり後、無償で修理、または交換します。また、本製品を使用し、接続対象機器が故障した場合、本製品が原因であることが保証された場合に限り、保証範囲内と認めます。ただし、接続対象機器の修理以外の補償はいたしません。メモリー破損や消失などに限らず、一切の責任を負いかねます。
※次の場合は保証対象外となります。
1) 本製品(修理対象品)と本書(本保証規定)、およびレシートの提示がおこなれない場合。
2) 安全上の警告・注意に記載した事項をお守りいただけない場合。
3) 個人売買や正規販売店以外で、ご購入した場合。
4) 地震、火災、落雷、台風などの災害により故障した場合。
5) ご購入後、落下や衝撃などの事象が発生した場合。
●ケーブルのコネクタ部の変形・破損、異物・水分付着による腐食・ショート等の動作不良は保証対象外とさせていただきます。また、ケーブルを折り曲げたことによる断線についても保証対象外とさせていただきます。
●お預かりした製品が、保証対象外と認められる場合、修理費用等、実費負担をご請求させていただきます。あらかじめご了承ください。
●保証書は日本国内のみ有効です(This warranty is valid only in Japan).
●ご返送時に、お買入いただいたお客様の個人情報、商品の修理に関するご連絡、修理・交換の対応以外の目的に使用いたしません。なお、上記利用目的の実施に必要な範囲で、業務委託先に預託する場合がありますのでご了承ください。