

電池4本交換式チャージャー C変換付

安全上のご注意

本書は大切に保管し、いつでも参照できるようにしてください。

取扱説明書

安全上のご注意 ここに記した注意事項は、製品を安全に正しくお使いいただき、あなたや他の人々への危害や損害を未然に防止するためのものです。いずれも安全に関する重要な内容ですので、必ずお守りください。

警告 人が死亡または重傷を負う可能性が想定される内容。
被害事象：異常発熱・火災・感電・事故・誤飲・破裂・ケガ・熱傷など。

- 分解・改造をしない。
- 製品に金属などを差し込まない、コネクタ端子を金属などでショートさせない。
- 熱のこもる場所(ポケットやバッグ)・本体が体に触れる環境で使用しない。
- 水につけたり濡らさない・水濡れ品は使用しない・濡れた手で使用しない。
- 使用前に各接続部を確認し、ホコリなどの付着や接続部の変形・破損したものは使用しない。
- 規定の時間を越えた連続使用はしない。
- 睡眠中は使用しない。
- 暖房器具などのそばや、湿度の高い場所で使用・保管しない。
- 乳幼児・小児の手の届く場所で使用・保管しない。
- 直射日光の当たる場所で使用・保管しない。
- 使用しない場合、全ての接続箇所をはずし、安全な場所に保管する。接続したまま放置しない。
- 充電器やパソコンなどの出力端子同士を接続しない。
- 使用時に接続部を確認してまっすぐ接続し、無理な力を加えて接続しない。
- 火中に投入しない。電子レンジ、オーブンなどで加熱しない。
- 雷がなりはじめたら、安全のため本製品や接続されている各機器にさわらない。
- 重い物を載せたり、落下しやすい場所、磁気、ホコリの多い場所に置かない。
- お手入れの際は、各接続部を取りはずす。
- 投げたり、衝撃を与えない。

注意 人が軽傷および物的損害を負う可能性が想定される内容。
被害事象：出力出ず・反応せず・断線・腐食・破損・故障・ケガなど。

- コネクタ端子電極部に水分を付着させたり、結露した状態で使用しない。
- 充電対象機器を充電中に、本製品や充電対象機器が極端に熱くなったり異常を感じた場合は使用しない。
- 5℃から35℃の屋内環境で使用する。それ以外の環境では使用しない。
- 0℃から40℃の環境下で保管する。それ以外の環境では保管しない。
- コネクタをはずす際は、コネクタ本体を持っておこなう。ケーブルを持って強く引っ張らない。
- 充電対象機器の電池は装着した状態で充電する。はずした状態で充電しない。

電池は保存環境によって漏液、異常発熱、破裂、発火したり、ケガや故障の原因となりますので、次の事を必ず守ってください。

乾電池に関する警告

- 指定以外の乾電池を使用しない。新旧の乾電池や銘柄・種類の違う乾電池を混用しない。
- 乾電池をいれたまま保管しない。
- ネップレスなどの金属製のものなどといっしょに保管しない。
- 付属の乾電池は充電式でないので充電しない。
- 使い切った乾電池は取り出し、全電極をテープなどで絶縁する。廃棄時は各自自治体の指定以外の方法で処分しない。
- 乾電池の極性を逆に入れて入れない。

乾電池に関する注意事項

- 液漏れ品は素手でさわらない。失明の恐れがあるので、液を目に触れないようにする。万一、液が目に入った場合は水道水の水で十分洗い、医師の治療を受ける。液が服についても水道水などで十分洗い流す。皮膚に異常がある場合、医師に相談する。
- 変形・傷・液漏れの乾電池は使用しない。

使用上のご注意

- 本製品を使用目的用途以外に使用しないでください。
- 本製品を乱暴に扱わないでください。故障の原因になります。
- 充電状態はそれぞれの機器でご確認ください。長時間充電しても充電対象機器の電池レベルが上がらない場合は、一度電源を切り、再度立ち上げてご確認ください。
- 充電対象機器の電池が放電してしまうことがあります。また、満充電に近い充電対象機器に接続した場合も、長時間放置しますと充電対象機器の電池が放電してしまうことがあります。
- 充電ホルダーに接続しないでください。直接、充電対象機器に接続してお使いください。
- 充電中でも通話、メール、データ通信、音楽再生、ゲーム、テレビ電話などができますが充電量が少なくなります。
- 本製品が汚れた場合、乾いた布でふきとってください。シンナー、ベンジン、アルコールなどでふかないでください。本製品を傷める原因になります。
- 本製品は金属部品やプラスチックでできております。燃やすと危険ですので、廃棄する時は各自自治体の指示に従った方法で、正しく廃棄してください。

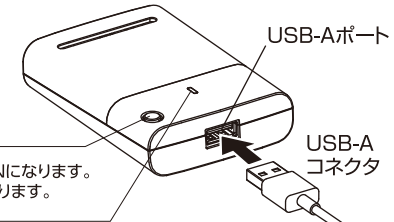
本製品の使用方法

USB-AコネクタをUSB-Aポートに接続します。

電源スイッチ
電源スイッチを押すとLEDが点灯し電源ONになります。もう一度押すとLEDが消灯し電源OFFになります。

LED

乾電池残量目安
●充電対象機器を接続していない場合、乾電池残量に関わらずLEDは緑
緑点灯 100~30% に点灯します。
赤点灯 29~0% ●LEDが赤の点灯時は、充電能力が低下し充電速度が遅くなっていきます。



スマートフォンに接続します。

●microUSB端子の機器を充電する場合

microUSBコネクタを接続してください。



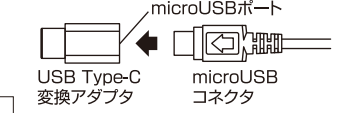
使用後は電源スイッチをOFFにしてください。
乾電池は長期間放置しますと液漏れする恐れがありますので、保管時は、乾電池を取り出してください。



- 充電対象機器や電池の状態により、接続後すぐに充電対象機器が充電中表示にならない場合があります。そのような場合、予備充電の時間を経過後、本充電が開始されます。
- 本製品の使用可能時間は約1時間程度です。本製品では接続機器の満充電はできません。使用可能時間を越えて充電を継続する場合は、LEDが点灯しているも電池の交換が必要です。

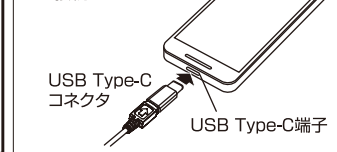
●USB Type-C端子の機器を充電する場合

①付属のUSB Type-C変換アダプタのmicroUSBポートに、microUSBコネクタを接続してください。



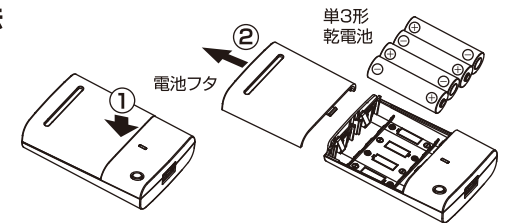
コネクタの着脱は、ケーブルを引っ張らず、必ずコネクタとジョイント部を持って抜き差ししてください。またコネクタは必ず奥までしっかり差し込んでください。

②USB Type-Cコネクタを接続してください。



乾電池の交換方法

- ①電池フタを押します。
 - ②スライドさせてはずし、乾電池を取り出します。
- 新しい単3形乾電池4本を、本体ケース内の刻印に従い、+、-の極性を正しく入れ、電池フタを戻します。



！厳守してください

- 異なる種類・銘柄の乾電池を混同して使用しない。
- 必ず全数、新品を使い、使用した乾電池や古い乾電池を混同して使用しない。
- 使用しない時は、本体から乾電池を取り出す。

！ 本製品は熱のこもる場所(ポケットやバッグ、布団の中など)で使用しないでください。本製品の異常発熱や、発熱による人体への熱傷などの原因となります。また、部分的に大きな力がかかり、破損による異常発熱、発火、火災の原因となります。