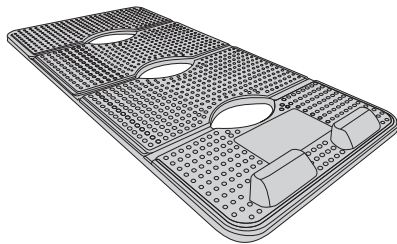


梱包内容

本体 x 1

取扱説明書(本書) x 1



主な仕様

製品サイズ	約 202 x 100 x 10 mm
製品重量	約90g
材質	PU + PC

※仕様および外観は、性能改良のため予告なく変更することがあります。

製造・販売元 **多摩電子工業株式会社**

〒215-0033 神奈川県川崎市麻生区栗木2-6-18

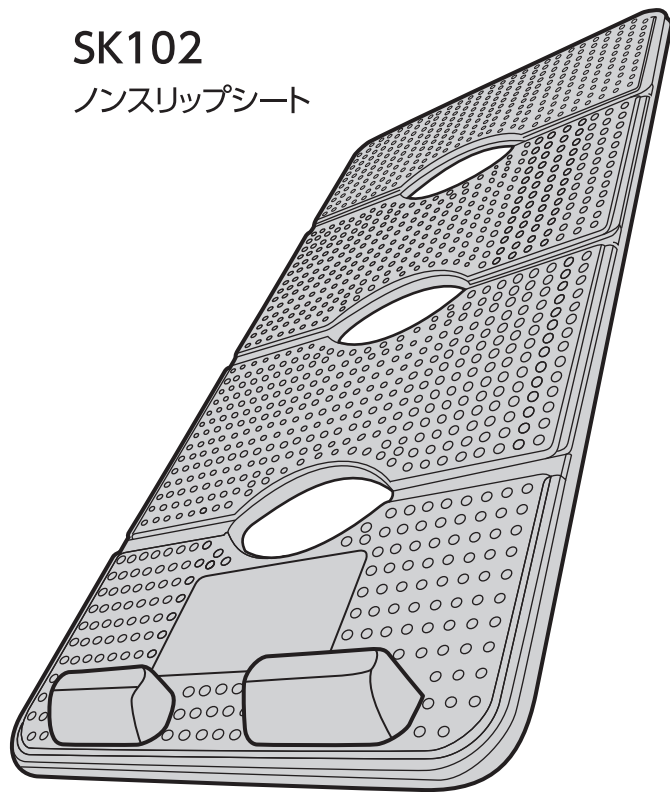
<https://tamadenco.co.jp>

製品に関するお問い合わせ TEL.044-543-8884 受付時間 平日 9:00~18:00

取扱説明書

SK102

ノンスリップシート



tama's

取付方法

- 設置面のゴミやホコリ、油分などをよく取り除き水拭きしてください。
- 裏面の透明フィルムをはがします。設置面へゆっくりと貼り付けます。
- 表面の透明フィルムをはがしてご使用ください。

※ご使用にならない時は透明フィルム(表面・裏面)を本製品に再度貼って保管ください。

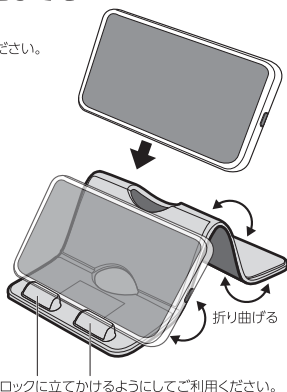
折り曲げればスマホスタンドとしてもお使いになれます。

※必ず平らで揺れない安定した面に設置してご使用ください。

スマホスタンド設置可能サイズ

スマートフォン 縦置き
約161mm以下
約78mm以下

小型タブレット 横置き
約205mm以下
約135mm以下



ブロックに立てかけるようにご利用ください。

- 車の走行中にスマホスタンドとしては使用しないでください。
- 本製品は強力粘着のためスマホを置いた際、スマホに装着されているケースやステッカー、アクセサリがはがれたり破損する可能性があります。また、表面が劣化した物・はがれやすい物(紙・革・フィルム・木製品・塗装品など)は置かないようにしてください。表面が破損するおそれがあります。
- きつい曲面や傾斜、段差のある場所には取り付けできません。
- 本製品は、設置物を完全に固定することは出来ません。
- 長時間のご使用や設置面の材質および状態により、設置面の損傷や取り付け跡が残る場合があります。定期的に設置場所を変えるなどして跡が残らないようにしてください。跡がついて困る場所には使用しないでください。

安全上の注意

ここに記した注意事項は、製品を安全に正しくお使いいただき、あなたや他の人々への危害や損害を未然に防止するためのものです。いずれも安全に関する重要な内容ですので、必ずお守りください。

⚠ 注意

人が軽傷および物的損害を負う可能性が想定される内容。
被害事象:腐食・破損・故障・ケガなど。

- 分解・改造をしない。
- 車の走行中ではスマホスタンドとして使用しない。
- 本製品をスマホスタンドとしてご使用いただく際は、必ず平らで揺れない安定した面に設置し、端末が脱落しないことを確認したうえで使用する。不安定な状態、落下しやすい場所、ホコリの多い場所を使用しない。
- 運転や視界の妨げになる場所、エアバッグなど安全装置の作動および効果を妨げる場所には取り付けない。
- 水濡れまたは結露した状態で使用しない。濡れた手で使用しない。
- 使用前に各部を確認し、ゴミ・ホコリ・油分などの付着や変形・破損したものは使用しない。
- 投げたり、落としたり、衝撃や振動を与えない。外圧により本製品に設置した端末等、設置物の脱落や破損に至る恐れがあるので、無理な外圧を加えない。
- 湿気やホコリがある場所、暖房器具のそばや高温になりやすい車内など、直射日光の当たる場所で保管しない。
- ご使用中の場所から離れる際は、必ず本製品と設置物を取り外す。
- 使用しない場合、安全な場所に保管する。
- 乳幼児・小児の手の届く場所で使用・保管しない。
- 0℃から40℃の風通しの良い屋内環境で保管する。
- 火中に投入しない。電子レンジ、オーブンなどで加熱しない。

使用上のご注意

- パッケージや本書に記載されていない使い方はしないでください。
- 壊れやすい物、ドリンク等転倒しやすい物、危険な物は置かないでください。
- 表面が劣化した物・はがれやすい物(紙・革・フィルム・木製品・塗装品など)は置かないこと。表面が破損するおそれがあります。
- たばこの火種やライター等の火は絶対に近づけないでください。
- 熱で変形・変質したり、破裂するおそれのある物(ライター・エアゾール製品)は置かないでください。
- 走行中の振動により小物が落下する場合がありますのでご注意ください。
- 炎天下の車内で本製品の上にスマートフォンや電子機器などを置いたままにすると熱変形や故障のおそれがあります。
- 本製品を炎天下の車内など高温の場所でお使いの場合、変形・変質する場合がございます。
- 本製品の設置面が汚れた場合は粘着力が低下する可能性があります。汚れた場合は水洗いし、汚れをおとしてからご使用ください。
- 本製品を取り外しの際は、無理にはがすと設置面の損傷や、表面加工、塗装等がはがれるおそれがあります。ゆっくりとはがしてください。
- 本製品を取り外しの際は、両手でゆっくりと均一に力を入れてはがしてください。1か所に力を入れてはがすと本製品が損傷するおそれがあります。
- スマートフォンを置く際は画面側を設置面にしないでください。