

## 保証規定 保証期間/ご購入日より 6ヶ月

必ず、購入明細書を書きおよびパッケージと一緒に保管してください。万一、修理の際は、現品に購入明細書と本書およびパッケージを添え、記載の当社住所までお送りください。なお、修理後の保証期間の延長はいたしません。

●保証期間内に、本書およびパッケージ記載の注意事項をお守りいただいた正しい使用状況で、万一故障した場合には本製品をお預かり後、無償で修理、または交換します。また、代替品の先送りなどのご対応はいたしかねます。本製品を使用し、接続対象機器が故障した場合、本製品が原因であることが実証された場合に限り、保証範囲内と認めます。ただし、本製品の不具合に関連し生じた、その他の損害・費用・データ損失に関しましては、一切の補償をいたしかねます。

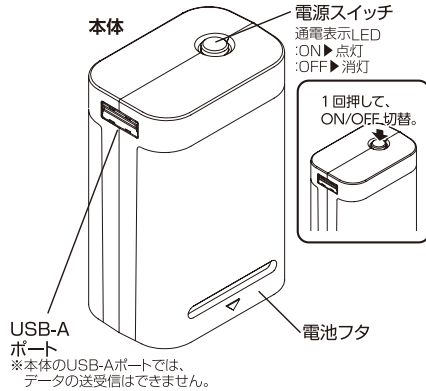
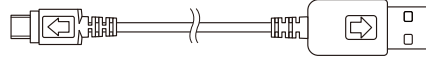
※次の場合は保証対象外となります。

- 1) 本製品(修理対象品)と購入明細書、本書およびパッケージの提示がおこなわれない場合。
  - 2) 本書およびパッケージ記載の注意事項をお守りいただけていない場合。
  - 3) 個人売買や正規販売店以外で、ご購入した場合。
  - 4) 地震、火災、落雷、台風などの災害により故障した場合。
  - 5) ご購入後、落下や衝撃などの事象により故障した場合や水没、汚れにより故障した場合。
  - 6) 健康被害が生じた場合。
  - 7) 本製品や付属品を紛失・破損した場合。
  - 8) 本製品の仕様上発生する傷、印刷の歪み、かすれなどの場合。
  - 9) 日常生活によって生じた摩耗、傷、汚れなどの場合。
- 乾電池を本体から取りはずさない状態で保管した場合、液漏れが発生する可能性があります。液漏れにより発生した物的損害に関しましては、当社では責任を負いかねます。
- 異物・水分付着による腐食・ショート等の動作不良や変形・破損・紛失は保証対象外とさせていただきます。また、ケーブルを折り曲げたことによる断線についても保証対象外とさせていただきます。
- お預かりした製品が、保証対象外と認められる場合、修理費用等、実費負担をご請求させていただきます場合があります。あらかじめご了承ください。
- 本保証書は日本国内のみ有効です(This warranty is valid only in Japan).
- ご返送時にご記入いただいたお客様の個人情報は、商品の修理に関するご連絡、修理・交換の対応以外の目的に使用いたしません。なお、上記利用目的の実施に必要な範囲で、業務委託先に預託する場合がありますのでご了承ください。

## 安全にご使用いただくために

●各部の名称 USB Type-C 変換アダプタ

microUSBケーブル



### ① 厳守してください

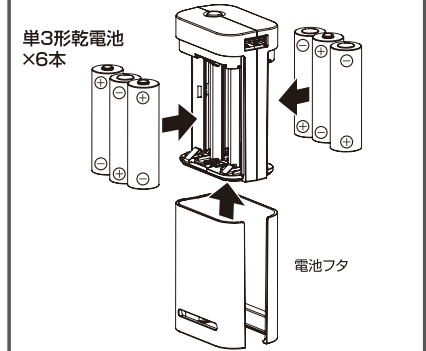
- 異なる種類の電池(アルカリ乾電池/ニッケル水素充電電池/リチウム乾電池)を混同して使用しない。
- 異なる銘柄の電池や、電池残量の違うものを組み合わせて使用しない。
- 必ず全数、新品を使い、使用した電池や古い電池を混ぜて使用しない。
- 使用しない時は、充電器から電池を抜く。

## ! このような場合、乾電池交換が必要です。

- 通電表示LEDが点灯している場合でも、充電が行われない場合は、電池交換をおすすめいたします。
  - 本製品の電源スイッチを押しても通電表示LEDが点灯しない場合は、乾電池を交換してください。
- ※使用済みの乾電池は、各自自治体の指定方法に従って廃棄してください。

## 乾電池の交換方法

- 電池フタをスライドさせてはまず乾電池を取り出します。
- 新しい単3形乾電池6本を、本体ケース内の刻印に従い、+、-の極性を正しく入れ、電池フタを戻します。



本製品には単3形アルカリ乾電池が付属されていますが、ニッケル水素充電電池・リチウム乾電池にも対応しています。※マンガン電池やその他の電池はご使用できません。

製造・発売元 多摩電子工業株式会社

本社 〒215-0033 神奈川県川崎市麻生区栗木2-6-18  
TEL.044-543-8884 受付時間：平日9:00～18:00

AD475C

## 本製品の使用方法

### ご使用前にご確認ください

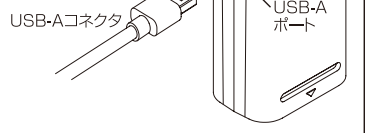
- 必ずメモリの控えをとってください。  
電話帳などは必ず控えをとってからご使用ください。
- 充電対象機器の電源が入りますか？  
充電対象機器の電池切れを待たず、早めに充電してください。電源が入らない場合は、充電対象機器純正の充電器で充電してください。
- 電源ボタンを長押しして初期画面が立ち上がらないほど電池を消費した機器では使用できません。
- 充電対象機器や電池の状態により、接続後すぐに充電対象機器の充電表示ランプが点灯しない場合があります。そのような場合、予備充電の時間を経過後、ランプが点灯し本充電が開始されます。

! 接続部の中が汚れていませんか？  
ほこりなどが詰まっていますと通電しません。  
※定期的にご利用機器の接続部を軽く清掃してください。

※各コネクタを接続の際、こじったりして大きな力を加えますと、破損する危険がありますので充分注意してください。

### ① USB-Aコネクタを本体に接続します。

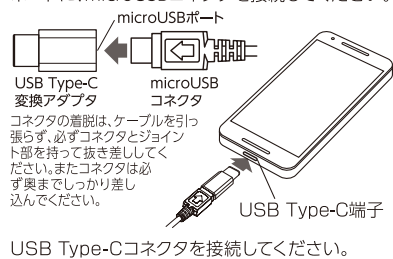
USB-Aコネクタを本体のUSB-Aポートに接続します。



### ② スマートフォンに接続します。

●microUSB端子の機器を充電する場合  
microUSBコネクタを接続してください。

●USB Type-C端子の機器を充電する場合  
付属のUSB Type-C変換アダプタのmicroUSBポートに、microUSBコネクタを接続してください。



### ③ 本体の電源スイッチを押して電源ONにします。

電源スイッチをONにすると電源スイッチのLED(緑色)が点灯します。



! 充電時間は1時間以内とし、接続したまま長時間放置しないでください。

充電完了後および電池残量表示LEDの消灯後は速やかに充電器をはずしてください。

④ ご使用後は、必ず本体の電源スイッチを押してOFFにし、本製品から各機器をはずし、乾電池を取りはずし、安全な場所に保管してください。

電源スイッチをOFFにすると電源スイッチのLED(緑色)が消灯します。

! インターネットへのアクセスやダウンロード、ゲーム、テレビ電話通話など通常の通話以外での使用では時間が極端に短くなる場合がありますのでご注意ください。

※ご使用後は必ず、全ての接続箇所を取りはずし、安全な場所に保管してください。

仕様 ※仕様及び外観は、性能改良のため予告なく変更することがあります。

- 【本体】
- サイズ：約W48×H72.5×D33mm
  - 質量：本体約179g(電池フタ乾電池含む)
  - 入力定格：DC1.5V×6 ●出力定格：DC5V/最大1.5A
  - 材質：ABS(本体ケース・電池フタ・電源スイッチLEDレンズ)
- 【microUSBケーブル】
- ケーブル長：約90cm ●質量：約18g
  - 材質：PVC(USBコネクタケース・microUSBコネクタケース・ケーブル)
- 【USB Type-C変換アダプタ】
- サイズ：約W10.5×H22×D6mm ●質量：約1g
  - 材質：PVC(コネクタケース)