

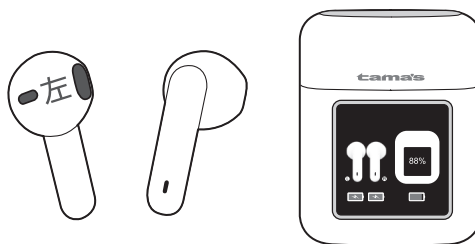
集音器

(耳あな式)

THS1W

取扱説明書

取扱説明書は大切に保管してください

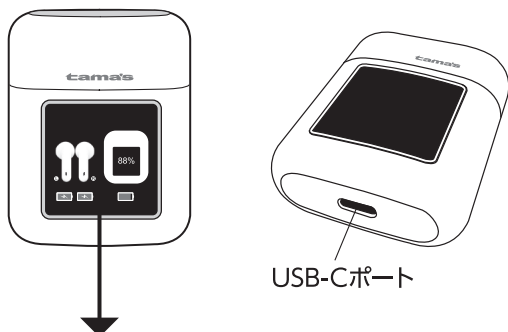


本製品は集音器です。
医療機器の補聴器ではありません。

このたびは、集音器をお買い上げいただき誠にありがとうございます。この取扱説明書をよくお読みの上、正しくお使いください。「安全上のご注意」の内容をご使用前に必ずお読みいただき、安全にお使いください。お読みになった後はいつでも見ることのできる場所に保管してください。

各部の名称

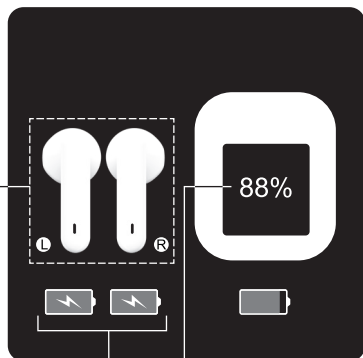
充電ケース



USB-Cポート

【液晶画面 / 電池残量表示】

フタの開閉時に表示されます。
しばらくすると表示が消えます。



■集音器

集音器を取り出すと表示が消えます。

■充電ケース

電池残量表示: 1%~100%

■充電ケース 充電時間

充電時間: 約2時間
(電池残量 0%→100%)

■集音器

充電中

平常時

集音器



左耳側

左

スピーカー

右耳側

音量調整スイッチ
(タッチセンサー)

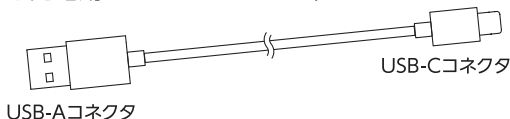
マイク

充電端子

付属品

※充電器は付属されていません。


- 充電用USB-C[®]ケーブル: 1本



USB-Aコネクタ

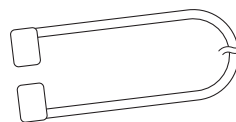
USB-Cコネクタ

- そうじ用ブラシ

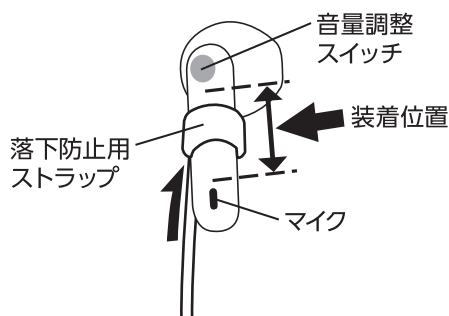


- 取扱説明書(本書)

- 落下防止用ストラップ



落下防止用ストラップは下図の位置に取り付けてください。



※充電する時は、落下防止用ストラップをはずしてください。
※音量調整スイッチとマイクの間に固定してください。
ずれると集音や操作ができません。

使いかた

ご使用前に必ず充電してください

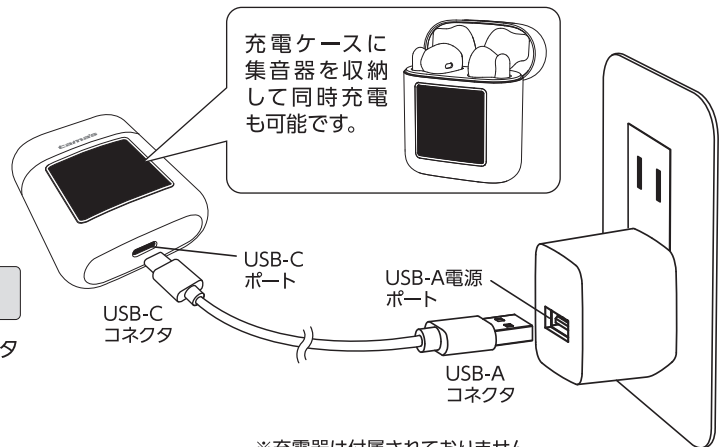
! 充電する前に水分や異物の付着が無いことを確認してください。

本製品および充電ケース、充電用USB-Cケーブルに水分や異物の付着がある状態で充電すると、故障や感電の原因となります。必ず、充電前に水分や異物の付着が無いことを確認し充電をおこなってください。

充電方法

充電ケース底面のUSB-Cポートに付属のUSB-CケーブルのUSB-Cコネクタを差し込み、USB-AコネクタはUSB-A電源ポートに接続してください。

充電ケース満充電で、集音器（左右）約4回の充電ができます。充電状況は左下にあります【液晶画面/電池残量表示】をご参照ください。

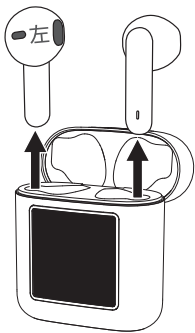


※充電器は付属されておりません。
※充電出力0.5A以上のUSB-A電源ポートを推奨

集音器電源の入れ方、切り方


電源オン

充電ケースから取り出すと自動的に電源オンになります。



電源オフ

充電ケースに戻すと自動的に電源がオフになります。



ピー音(ハウリング)の対処方法

装着方法や使用方法によっては、ピー音(ハウリング)が発生することがあります。ピー音(ハウリング)がする場合には、以下を確認してください。

- 音量設定を小さくする。
- 集音器を耳あなに入れて、すき間ができないようにする。耳あなと集音器の間にすき間があると、ピー音(ハウリング)が発生する場合があります。
- 髪や手で集音器を覆わない。集音器を装着した時に、髪がかかったり、マイクの穴を手で覆うと、ピー音(ハウリング)が発生する場合があります。

集音器の装着方法

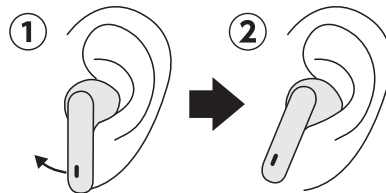
右耳用：【右】のマークがあります。
左耳用：【左】のマークがあります。



本製品にはイヤークッションなどの付属品はありません。



集音器と耳あなの上にすき間がないように装着してください。



まっすぐ装着した後、マイク部を前に向けてフィットしやすくなります。

マイクにふれない、ふさがらない

マイクにふれるとふれた音が大きく聞えてしまいます。



音量の調整方法

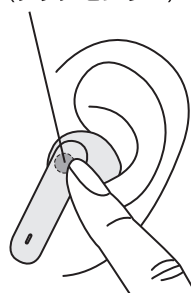
音量は5段階で調整できます。音量調整スイッチをタップするたびに音量が上がります。(右の表「音量5段階」参照)

最大音量になるとプー・プーと2回なります。最大音量時に音量調整スイッチをもう一度タップすると最小音量に戻ります。

左右それぞれに音量調整ができます。

電源オフした時の音量が、次の電源オンの時にも設定されます。

音量調整スイッチ
(タッチセンサー)



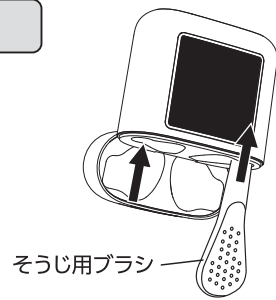
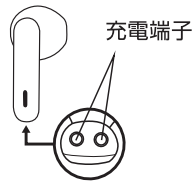
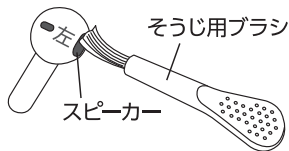
音量5段階

タップ	音量	効果音
①	最小	プー・プー
②	小	プー
③	中	プー
④	大	プー
⑤	最大	プー・プー

ループ

お手入れ方法

付属のそうじ用ブラシでスピーカーや充電端子に付着しているゴミを取り除いてください。



少しずつ使い慣れていきましょう

- 使い始めは比較的静かな環境（屋内など）で、1日1～2時間装着することをお勧めします。
- 最初背景の雑音や聞き慣れない音が大きすぎるように感じられるかもしれません。慣れるまでに時間がかかる場合があります。

聞きやすい環境を整えましょう

- 話す前に相手に注意を向けてもらうように頼んでください。
- ゆっくり話し、できるだけ明瞭に話すように頼んでください。

主な仕様

※仕様および外観は、性能改良のため予告なく変更することがあります。

■集音器

内蔵バッテリー	リチウムイオンポリマー電池
充電時間	約1.5時間 ※使用状況などにより異なります
連続動作時間	最大約24時間 ※使用状況などにより異なります
サイズ(片側)	約H33×W17×D18mm
重量(片側)	約4g
材質	ABS

■充電ケース

内蔵バッテリー	リチウムイオンポリマー電池
充電時間	約2時間 ※使用状況などにより異なります
集音器充電回数	最大約4回 ※使用状況などにより異なります
サイズ	約H61×W50×D24mm
重量	約35g
材質	ABS

■充電用USB-Cケーブル

USB端子	USB-A/USB-C	重量	約11g
ケーブル長	約50cm	材質	PVC他

故障かな?と思ったら…

●集音器の電源が入らない

電池残量はありますか？

解決方法

- ・充電をしてください。
- ・充電ケースに戻して、再度取り出してみてください。

●音量が小さい。または大きい

音量は5段階あります。

解決方法

- ・音量調整をしてください。

●ピー音（ハウリング）が鳴る

装着方法や使用方法はたまたましいでしょうか？

解決方法

- ・音量設定を小さくする。
- ・集音器を耳あなに、すき間ができないようにする。
- ・髪や手で集音器を覆わない。集音器を装着した時に、髪がかかったり、マイクの穴を手で覆わないようにする。

●音が聞こえにくい

耳垢等でスピーカーがふさがれていませんか？

解決方法

- ・付属のそうじ用ブラシでスピーカーの汚れを取り除いてください。

こちらで解決しない場合は「お問い合わせ窓口」にお問い合わせください。


お問い合わせ窓口

「品番：THS1W」と最初にお知らせください。

■電話でのお問い合わせ

 **TEL.044-543-8884**
受付時間：平日 9:00～17:00

■メールでのお問い合わせ

 お問い合わせフォーム



QRコードから電話をかける



<https://tamadenco.co.jp/productform/>

安全上のご注意

ここに記した注意事項は、製品を安全に正しくお使いいただき、あなたや他の人々への危害や損害を未然に防止するためのものです。いずれも安全に関する重要な内容ですので、必ずお守りください。

警告 | 人が死亡または重傷を負う可能性が想定される内容。

被害事象：異常発熱・火災・感電・事故・誤飲・破裂・けが・やけどなど。

- 医療機器の正常動作を損なう恐れがあるため、心臓ペースメーカーなど、電子機器を装着した人、および他の電子機器へマグネットを近づけない。
- 分解・改造をしない。
- 製品に金属などを差し込まない、接続端子を金属などでショートさせない。
- 水につけたり濡らさない・水濡れ品は使用しない・濡れた手で使用しない。
- 指定の電圧以外の電源で使用しない。
- 使用前に各接続部を確認し、ホコリなどの付着や接続部の変形・破損したものは使用しない。
- 睡眠中は使用しない。
- 直射日光の当たる場所、暖房器具などのそばや、湿度の高い場所で充電・使用・保管しない。
- 乳幼児・子供の手の届く場所で充電・使用・保管しない。
- 使用しない場合、全ての接続箇所をはずし、安全な場所に保管する。接続したまま放置しない。
- 付属品のUSB-Cケーブルを充電器やパソコンなどの出力端子同士を接続しない。
- 使用時に接続部を確認してまっすぐ接続し、無理な力を加えて接続しない。
- 火中に投入しない。電子レンジ、オーブンなどで加熱しない。
- 雷が鳴りはじめたら、安全のため本製品や接続されている各機器にさわらない。
- 重い物を載せたり、落下しやすい場所、磁気、ホコリの多い場所に置かない。
- お手入れの際は、各接続部を取りはずす。
- 投げたり、衝撃を与えない。
- 自動ドア・火災報知器などの自動機器の近くで使用しない。
- 航空機搭乗前に本製品の電源を切り、機内では使用しない。

注意 | 人が軽傷および物的損害を負う可能性が想定される内容。

被害事象：出力せず・反応せず・断線・腐食・破損・故障・けがなど。

- 接続端子電極部に水分を付着させたり、結露した状態で使用しない。
- 充電対象機器を充電中に、本製品や充電対象機器が極端に熱くなった場合は使用しない。
- 5℃から35℃の屋内環境で使用。それ以外の環境では使用しない。
- 0℃から40℃の風通しの良い屋内環境で保管する。
- マグネット部をアナログ時計、磁気記録媒体(磁気カード、磁気テープ、プリペイドカードなど)、メモリーなどの記録媒体に近づけない。
- 充電ケースをはずす際は、接続機器に対してまっすぐ、慎重におこない、異なる方向に強く引っ張らない。
- コネクタをはずす際は、コネクタ本体を持っておこなう。ケーブルを持って強く引っ張らない。
- 内蔵電池が液漏れした場合、素手でさわらない。失明の恐れがあるので、液を目に触れないようにする。万一、液が目に入った場合は水道水で十分洗い、医師の治療を受ける。液が服についても水道水などで十分洗い流す。皮膚に異常が有る場合、医師に相談する。
- 肌に不快感や異常を感じたら使用を中止すること。
- 使用中に気分が悪くなったら集音器を耳からはずし電源を切ること。
- 大きな音で長時間使用しない。

使用上のご注意

- 本書またはパッケージに記載されていない使い方はしないでください。
- 本製品をご使用になる時は音量を上げすぎないようにご注意ください。耳を刺激するような大音量で聴くと聴力に悪い影響を与える原因となります。
- 細菌による感染予防のため、耳に直接触れる部分は常に清潔に保ち、長時間連続しての使用はお避けください。
- 本製品のタッチセンサーは人体以外に金属にも反応するため、誤動作の原因となりますので、集音器のタッチセンサー部を金属に触れさせないようにご注意ください。
- タッチセンサー部の誤動作を防ぐために持ち運びの際は、集音器を充電ケースに収納してください。
- 本製品をポケットやバッグの中に入れ持ち運ぶ際は強い力が加わらないようにご注意ください。本製品の破損、故障の原因となります。
- 本製品には電池が内蔵されています。出荷時には十分に充電されていませんので、必ずご使用前に充電してください。
- 充電ケースの充電には、必ず付属品の充電用USB-Cケーブルをご使用ください。
- 充電端子に触れたり、クリップなどの金属を接触させないでください。感電やショートによる破損やケガの原因となります。
- 充電した後も使用時間が極端に短くなった場合は内蔵電池の寿命です。
- 内蔵電池は交換できません。あらかじめご了承ください。
- 内蔵電池が完全に放電していると、充電中の液晶画面が点灯するまでしばらく時間がかかる場合があります。
- 内蔵電池の残量が少ない状態で使用すると、内蔵電池の性能を低下させる要因となる場合があります。ご使用前には毎回充電するようにしてください。
- 内蔵電池は自然放電するため、保管の際は約1ヶ月に1回は必ず充電してください。またご使用前には、充電してからご使用ください。
- 本製品は完全防水ではありません。(防水性能等級 IPX4準拠)
- ご使用の際は集音器および、充電ケースの紛失には充分ご注意ください。当社では、単品の販売はおこなっていません。
- 本製品が汚れた場合、乾いた布でふきとってください。シンナー、ベンジン、アルコールなどでふかないでください。本製品を傷める原因となります。
- 充電ケースの集音器収納部にホコリなど異物が入らないようにご注意ください。充電接触不良の原因となります。
- 充電端子部は、充電接触不良防止のため汚れた場合は付属品のそうじ用ブラシ、乾いた布や綿棒などで汚れをふきとり、充電端子部を清潔に保ちご使用ください。
- 本製品は内蔵電池、金属部品、プラスチックなどでできております。燃やすと危険ですので、廃棄する時は各自治体の指示に従った方法で、正しく廃棄してください。

防水性能について (防水性能等級：IPX4準拠)

本製品は防水仕様(防水性能等級:IPX4準拠)となっておりますが、多量の水濡れや水没など、取り扱いの仕方によっては故障の原因となります。下記の注意をお読みになり正しくお使いください。

- 本製品は完全防水仕様ではありません。本体を水洗いする、シャワーにあてる、水に沈めるなどの行為は、故障の原因となるのでおこなわないでください。お客様の誤った使用が原因の浸水による故障の場合は保証外となります。
- 温水、温泉水、石鹸水、入浴剤などの入った水、海水などは付着させないでください。

ご注意

- ・集音器に水が付着すると、音がかもったり聞こえにくくなる場合があります。付着した水気は、柔らかい布などで拭き取り、乾燥させてからご使用ください。
- ・使用後は、乾いた布で水分を拭き取り、乾いた場所で本製品を保管してください。
- ・乾かすために高温のドライヤーを使用したり、暖房器具の前に置いたりしないでください。
- ・充電する場合は、本製品や手が濡れていないことを確認してください。
- ・集音器のみ防水仕様です。

保証規定 | 保証期間/ご購入日より 1年

必ず、購入明細書を本書およびパッケージと一緒に保管してください。万一、修理の際は、現品に購入明細書と本書およびパッケージを添え、記載の当社住所までお送りください。なお、修理後の保証期間の延長はいたしません。

- 保証期間内に、本書およびパッケージ記載の注意事項をお守りいただいた正しい使用状況で、万一故障した場合には本製品をお預かり後、無償で修理、または交換します。また、本製品の不具合に関連し生じた、本製品以外の損害・費用・データ損失に関しましては、一切の補償をいたしかねます。また、代替品の先送りなどのご対応はいたしかねます。

※次の場合は保証対象外となります。

- 1) 本製品(修理対象品)と購入明細書、本書およびパッケージの提示がおこなわれない場合。
- 2) 本書およびパッケージ記載の注意事項をお守りいただいてない場合。
- 3) 個人売買や正規販売店以外で、ご購入した場合。
- 4) 地震、火災、落雷、台風などの災害により故障した場合。
- 5) ご購入後、落下や衝撃などの事象により故障した場合や水没、汚れにより故障した場合。
- 6) 健康被害が生じた場合。
- 7) 本製品や付属品を紛失・破損した場合。
- 8) 本製品の仕様上発生する傷、印刷の歪み、かすれなどの場合。
- 9) 日常使用によって生じた摩耗、傷、汚れなどの場合。

- 本製品のご使用が事故や法令違反の原因になりましても、一切の補償をいたしかねます。

- お預かりした製品が、保証対象外と認められる場合、修理費用等、実費負担をご請求させていただく場合がございます。あらかじめご了承ください。

- 本保証書は日本国内のみ有効です(This warranty is valid only in Japan).

- ご返送時にご記入いただいたお客様の個人情報は、商品の修理に関するご連絡、修理・交換の対応以外の目的に使用いたしません。なお、上記利用目的の実施に必要な範囲で、業務委託先に預託する場合がありますのでご了承ください。