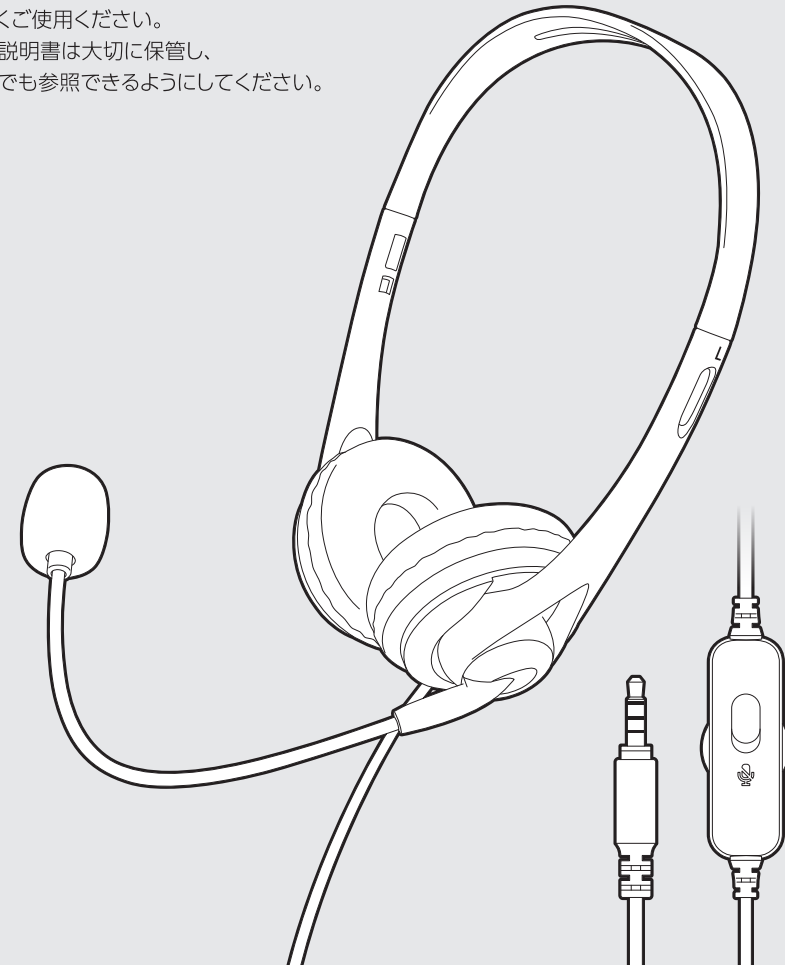


STEREO HEADSET SH74

ステレオ ヘッドセット

このたびはご購入いただきありがとうございます。
ご使用前に本取扱説明書をよくお読みになり
正しくご使用ください。
取扱説明書は大切に保管し、
いつでも参照できるようにしてください。



安全上のご注意

ご使用前に、必ず「安全上のご注意」をよくお読みのうえ、正しくお使いください。

ここに記した注意事項は、製品を安全に正しくお使いいただき、あなたや他の人々への危害や損害を未然に防止するためのものです。いずれも安全に関する重要な内容ですので、必ずお守りください。

警告 人が死亡または重傷を負う可能性が想定される内容。
被害事象：異常発熱・火災・感電・事故・誤飲・破裂・けが・やけどなど。

- 分解・改造をしない。
- 製品に金属などを挿し込まない、接続端子を金属などでショートさせない。
- 周囲の音が聞こえないと危険な場所で使用しない。
- 指定の機器以外に接続しない。
- 睡眠中は使用しない。
- 乳幼児・子供の手の届く場所で使用・保管しない。
- ケーブルを巻きつけたり、ケーブルを引っ張って取りはずさない。無理な力を加えない。
- シュレッダーなど、巻き込みの可能性がある場所では使用しない。
- 火中に投入しない。電子レンジ、オーブンなどで加熱しない。
- 投げたり、落としたり、衝撃を与えない。引っ張ったり、無理な力を加えない。

注意 人が軽傷および物的損害を負う可能性が想定される内容。
被害事象：出力せず・反応せず・断線・腐食・破損・故障・けがなど。

- 使用時に音量を上げすぎない。耳を刺激するような音量で長時間使用しない。
- 端子電極部に水分を付着させたり、結露した状態で使用しない。
- 湿気やホコリがある場所、高温になりやすい車内など、直射日光の当たる場所に保管しない。
- 使用時に接続部を確認してまっすぐ接続し、無理な力を加えて接続しない。
- 使用前に接続部を確認し、ホコリなどの付着や接続部の変形・破損したものは使用しない。
- 使用しない場合、接続箇所をはずし、安全な場所に保管する。接続したまま放置しない。
- イヤーパッドなど直接耳・肌に触れる部分に異常を感じた場合、直ちに使用を中止し医師の診察を受ける。
- 5℃から35℃の屋内環境で使用する。それ以外の環境では使用しない。
- 0℃から40℃の風通しの良い屋内環境で保管する。

使用上の注意

- 本書およびパッケージに記載されていない使い方はしないでください。
- 本製品を装着する際、必要以上に広げないでください。ヘッドバンドが折れる原因になります。
- 冬場など乾燥した場所でご使用の際、静電気により耳に刺激を感じる場合があります。
- 本製品が汚れた場合や、皮脂や汗が付着した場合は、乾いた布でふきとってください。シンナー、ベンジン、アルコールなどでふかないでください。本製品を傷める原因になります。
- イヤーパッドやマイクのスポンジ部分は、通常の使用や保管状態でも経年変化で劣化する場合があります。また、引っ張ったり、尖ったもので触れないでください。破れる原因になります。
- マイクやフレキシブルアームは、ねじったり無理な力を加えないでください。破損や断線の恐れがあります。

保証規定

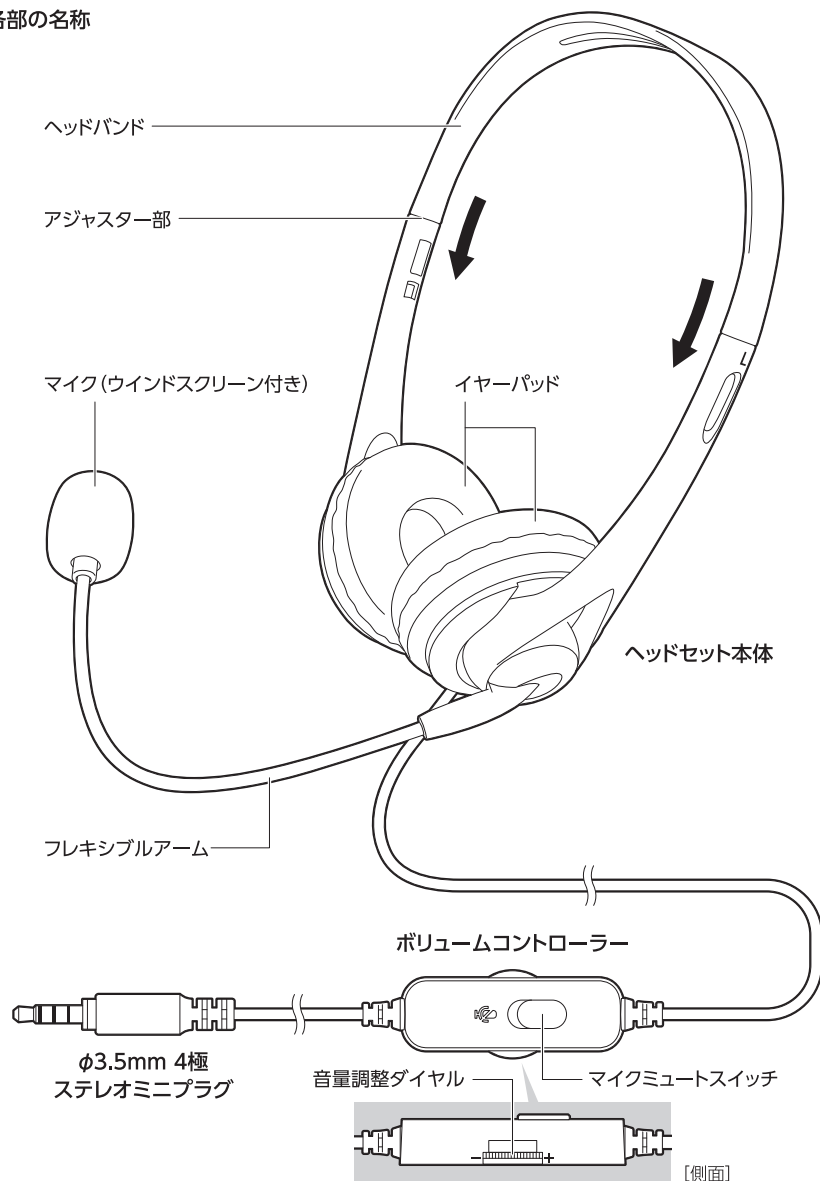
保証期間/ご購入日より1年

必ず、購入明細書を本書およびパッケージと一緒に保管してください。万一、修理の際は、現品に購入明細書と本書およびパッケージを添え、記載の当社住所までお送りください。なお、修理後の保証期間の延長はいたしません。

- 保証期間内に、本書およびパッケージ記載の注意事項をお守りいただいた正しい使用状況で、万一故障した場合には本製品をお預かり後、無償で修理、または交換します。また、本製品以外の損害・費用・データ損失に関しましては、一切の補償をいたしかねます。また、代替品の先送りなどのご対応はいたしかねます。※次の場合は保証対象外となります。
- 1) 本製品(修理対象品)と購入明細書、本書およびパッケージの提示がおこなわれない場合。
- 2) 本書およびパッケージ記載の注意事項をお守りいただけていない場合。
- 3) 個人売買や正規販売店以外で、ご購入した場合。
- 4) 地震、火災、落雷、台風などの災害により故障した場合。
- 5) ご購入後、落下や衝撃などの事象により故障した場合や水没、汚れにより故障した場合。

- 6) 健康被害が生じた場合。
- 7) 本製品を紛失・破損した場合。
- 8) 本製品の仕様上発生する傷、印刷の歪み、かすれなどの場合。
- 9) 日常使用によって生じた摩耗、傷、汚れなどの場合。
- 変形・破損、異物・水分付着による腐食・ショート等の動作不良は保証対象外とさせていただきます。また、ケーブルの断線についても保証対象外とさせていただきます。
- 本製品のご使用が事故や法令違反の原因になりましたら、一切の補償はいたしかねます。
- お預かりした製品が、保証対象外と認められる場合、修理費用等、実費負担をご請求させていただく場合がございます。あらかじめご了承ください。
- 本保証書は日本国内のみ有効です (This warranty is valid only in Japan).
- ご返送時にご記入いただいたお客様の個人情報は、商品の修理に関するご連絡、修理・交換の対応以外の目的に使用いたしません。なお、上記利用目的の実施に必要な範囲で、業務委託先に預託する場合がありますのでご了承ください。

■各部の名称

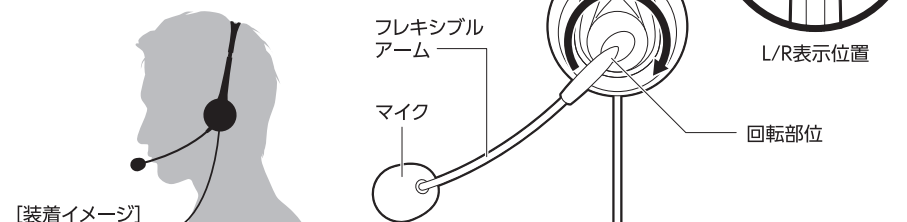


主な仕様

- ※仕様および外観は、性能改良のため予告なく変更することがあります。
- 型式:ダイナミック型
 - 再生周波数帯域:20Hz~20kHz
 - ケーブル:OFCリッツ線
 - ドライバー:φ30mm
 - 最大入力:20mW
 - プラグ:φ3.5mm 4極ステレオミニプラグ
 - 出力音圧レベル:106dB
 - インピーダンス:64Ω
 - ケーブル長:約2.0m

使用方法

- 1 使用する機器に本製品のプラグをしっかりと奥まで差し込んでください。
- 2 本製品両サイドに記載されているL/Rを確認し、ヘッドバンドのアジャスター部をスライドさせてサイズを調整しながらヘッドセットを装着してください。
L側→左耳に装着してください。
R側→右耳に装着してください。
- 3 フレキシブルアームを動かしてマイクをお好みの位置になるように調整してください。
※フレキシブルアームを回転させる場合は、回転部位をつまんで回してください。



ボリュームコントローラー操作

※アプリおよびソフトウェアとは連動しません。

※下記は代表的な操作方法です。

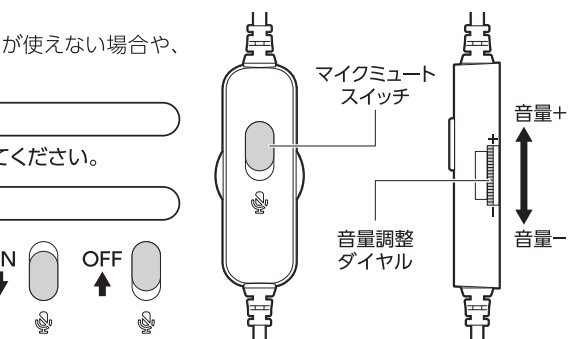
接続機器側の仕様により下記機能が使えない場合や、他の機能が働く場合があります。

音量調整

音量調整ダイヤルを回して調整してください。

マイクミュート(消音)

マイクミュートスイッチをONにするとマイクミュートになり、OFFにするとマイクミュートが解除されます。



ケーブルの取り扱いの際には必ず以下についてもお守りください

- 1 プラグは精密パーツです。着脱の際はプラグ本体を持って接続部をご確認のうえ、慎重におこなってください。また、接続中にプラグに負荷をかけないでください。
- 1 折り曲げ、捻り、衝撃などの負荷をかけないでください。故障、異常発熱などの原因となります。
- 1 変形・破損したり、液体や異物が付着した場合は使用しないでください。

製造・販売元 **多摩電子工業株式会社**

〒215-0033 神奈川県川崎市麻生区栗木2-6-18

製品に関するお問い合わせ 受付時間：平日 9:00~17:00
TEL.044-543-8884